

MANUAL DE USUARIO

MÓDULO PAGO CON CBU



INDICE

MÓDULO PAGO CON CBU	2
FUNCIONALIDAD	2
Administración de CBU	3

MÓDULO PAGO CON CBU

Para utilizar este servicio, debe estar Empadronado Como Contribuyente de la DGR contar con: CUIT y Clave Fiscal

Para tener en cuenta!!

- ✓ Las cuotas del plan podrán ser abonadas mediante CBU (correspondiente **SOLO AL BSE**), además de las otras formas previstas en el Código Fiscal.
- ✓ El vencimiento de las CUOTAS del Plan de Pagos elegido, operará el día 28 del mes inmediato siguiente al del ingreso del ANTICIPO. Si el día del vencimiento fuese inhábil, el mismo se correrá al primer día hábil siguiente.
- ✓ **La falta de pago de cualquiera de las cuotas a su vencimiento provocará la pérdida de la financiación** del presente régimen. El Fisco exigirá la totalidad del saldo impago por vía Judicial, sin notificación previa.

FUNCIONALIDAD

El sistema "Módulo Debito por CBU" permite:

- Declarar la/s CBU que será/n utilizadas para abonar las cuotas del o los Plane/s de Pago/s Especial/es formalizados y que estén vigentes.
- Deshabilitar la/s CBU cuando considere necesario
- Autorizar para los planes Formalizados el pago Mediante la CBU declarada
- Consultar los Planes asociados a la CBU Declarada oportunamente como propia o de terceros.

Importante!!!

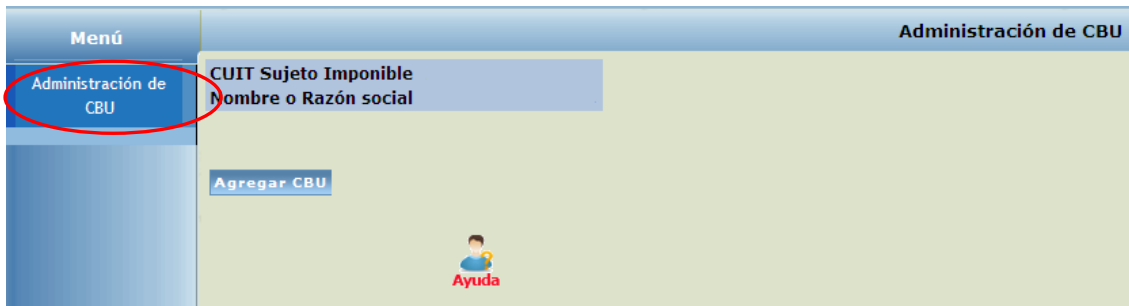
- **Sólo podrá Autorizar o Deshabilitar la/s CBU 72 hs. Antes del vencimiento de la cuota.**
- Sólo se podrá tener **vigente un solo CBU** en cada Plan

Administración de CBU

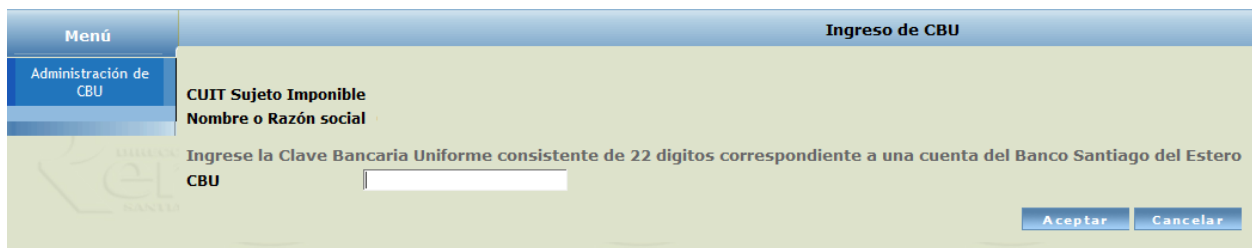
En este módulo se podrá administrar el uso de una o varias CBU para abonar las cuotas del Plan de Pago. Solo se podrá tener vigente **un solo CBU** en cada Plan.

A través de esta opción podrá declarar la/as CBU para autorizar a la DGR el cobro de las cuotas del Plan, para ello hacer:

1. Acceder al módulo Administración de CBU. Hacer clic en el botón **AGREGAR CBU** para poder declarar la CBU.



2. Ingresar los 22 dígitos que conforman la CBU y **apretar el botón ACEPTAR.**



- **3.** Una vez ingresada la CBU se visualizará en la Próxima pantalla. Podrá tener varias CBU dados de alta, asimismo se podrá dar de baja desde el botón **X** si previamente se deshabilita el plan asociado a dicho CBU para ello debe hacer clic en el link del N° de CBU correspondiente.




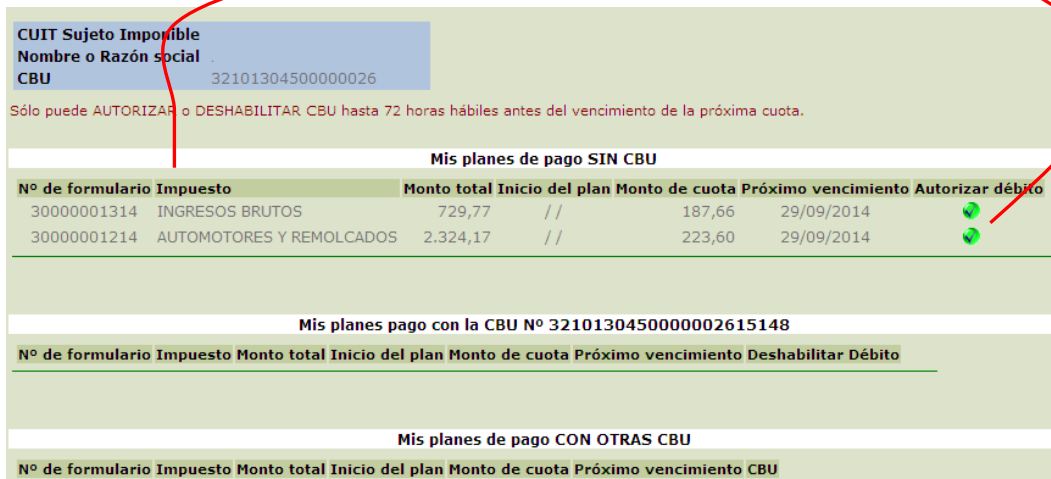
- Para **Autorizar y Asociar** la CBU al Plan de Pago, deberá hacer clic en el link del CBU correspondiente. Luego de esto podrá acceder a la siguiente opción:

Gestión de la CBU

En esta Opción podrá **consultar sus planes conformado, Autorizar el pago con su CBU o con otras CBU, consultar los planes asociados a su CBU o los asociados a OTRAS CBU.**



- **Recuerde!!!: Sólo podrá Autorizar o Deshabilitar la/s CBU 72 hs. Antes del vencimiento de la cuota.**

1. Para **Autorizar** la habilitación del CBU, hacer clic en el botón 



CUIT Sujeto Imponible
Nombre o Razón social
CBU 32101304500000026

Sólo puede AUTORIZAR o DESHABILITAR CBU hasta 72 horas hábiles antes del vencimiento de la próxima cuota.

Mis planes de pago SIN CBU						
Nº de formulario	Impuesto	Monto total	Inicio del plan	Monto de cuota	Próximo vencimiento	Autorizar débito
30000001314	INGRESOS BRUTOS	729,77	//	187,66	29/09/2014	
30000001214	AUTOMOTORES Y REMOLCADOS	2.324,17	//	223,60	29/09/2014	

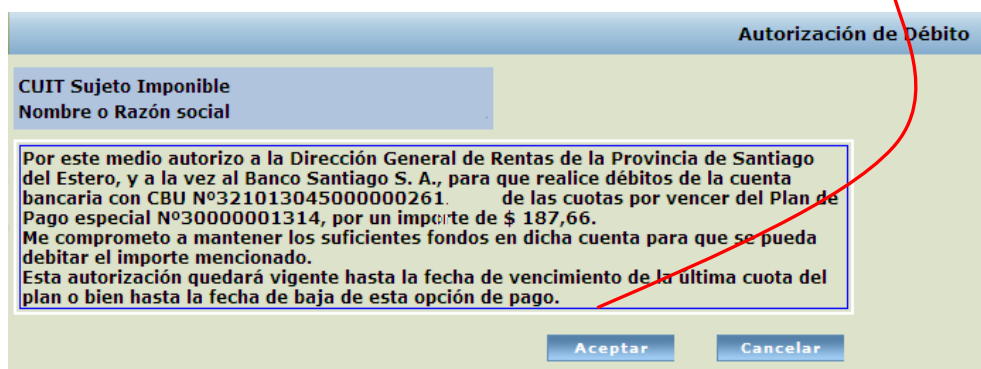
Mis planes pago con la CBU Nº 3210130450000002615148

Nº de formulario	Impuesto	Monto total	Inicio del plan	Monto de cuota	Próximo vencimiento	Deshabilitar Débito

Mis planes de pago CON OTRAS CBU

Nº de formulario	Impuesto	Monto total	Inicio del plan	Monto de cuota	Próximo vencimiento	CBU

2. Luego de esto el sistema le dá la posibilidad de confirmar la **Autorización** de la CBU, hacer clic en el botón **Aceptar**.



Autorización de Débito

CUIT Sujeto Imponible
Nombre o Razón social

Por este medio autorizo a la Dirección General de Rentas de la Provincia de Santiago del Estero, y a la vez al Banco Santiago S. A., para que realice débitos de la cuenta bancaria con CBU Nº321013045000000261. de las cuotas por vencer del Plan de Pago especial Nº30000001314, por un importe de \$ 187,66.
Me comprometo a mantener los suficientes fondos en dicha cuenta para que se pueda debitar el importe mencionado.
Esta autorización quedará vigente hasta la fecha de vencimiento de la última cuota del plan o bien hasta la fecha de baja de esta opción de pago.

3. Quedará habilitado dicho CBU para el pago automático de las cuotas de ese Plan de Pago.


Mis planes de pago SIN CBU						
Nº de formulario	Impuesto	Monto total	Inicio del plan	Monto de cuota	Próximo vencimiento	Autorizar débito
30000001214	AUTOMOTORES Y REMOLCADOS	2.324,17	//	223,60	29/09/2014	<input checked="" type="checkbox"/>



Mis planes pago con la CBU Nº 3210130450000002615148						
Nº de formulario	Impuesto	Monto total	Inicio del plan	Monto de cuota	Próximo vencimiento	Deshabilitar Débito
30000001314	INGRESOS BRUTOS	729,77	//	187,66	29/09/2014	<input checked="" type="checkbox"/>

Mis planes de pago CON OTRAS CBU						
Nº de formulario	Impuesto	Monto total	Inicio del plan	Monto de cuota	Próximo vencimiento	CBU


Para deshabilitar una CBU

Si desea deshabilitar la CBU para el pago de las cuotas siguientes primero tiene que hacerlo a través de botón de la columna "deshabilitar" .

Luego podrá completar la acción de Deshabilitar a través de la pantalla **Administración de CBU** haciendo clic desde el botón  En esta pantalla muestra los CBU habilitados para el pago de los Planes de Pago

Administración de CBU		
CUIT Sujeto Imponible	Nombre o Razón social	
Agregar CBU		
CBU	Fecha de alta	Deshabilitar
32101304500000026	25/08/2014	
32102703500000019	25/08/2014	

Para disponer de la opción "Deshabilitar" primero debe deshabilitar los débitos autorizados con ese número de CBU.


 **Ayuda**

- Si desea consultar cualquier CBU, debe hacer clic en el link correspondiente. Podrá ver el estado de cada CBU, donde podrá ver el detalle de los CBU asignados

- Luego de esto el sistema visualiza la siguiente Pantalla, en donde podrá ver el detalle de las CBU asignadas a cada Plan de Pago .

CUIT Sujeto Imponible
Nombre o Razón social
CBU 32102703500000019.

Sólo puede AUTORIZAR o DESHABILITAR CBU hasta 72 horas hábiles antes del vencimiento de la próxima cuota.

Mis planes de pago SIN CBU						
Nº de formulario	Impuesto	Monto total	Inicio del plan	Monto de cuota	Próximo vencimiento	Autorizar débito
30000001314	INGRESOS BRUTOS	729,77	//	187,66	29/09/2014	

Mis planes pago con la CBU Nº 3210270350000001951						
Nº de formulario	Impuesto	Monto total	Inicio del plan	Monto de cuota	Próximo vencimiento	Deshabilitar Débito

Mis planes de pago CON OTRAS CBU						
Nº de formulario	Impuesto	Monto total	Inicio del plan	Monto de cuota	Próximo vencimiento	CBU
30000001214	AUTOMOTORES Y REMOLCADOS	2.324,17	//	223,60	29/09/2014	32101304500000026